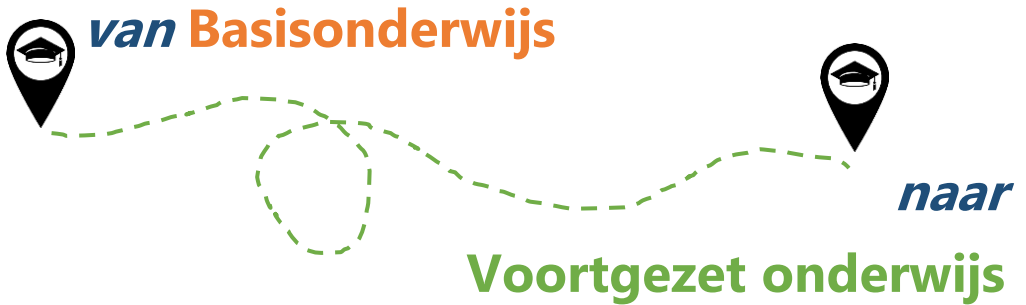




INFORMATIEFOLDER



BRUGKLAS

23&24

Informatiefolder

voor alle leerlingen van groep 8 van de Lithorascholen.

Van de basisschool naar het voortgezetonderwijs

Oktober 2023

Lithora - Zierikzee

Inleiding

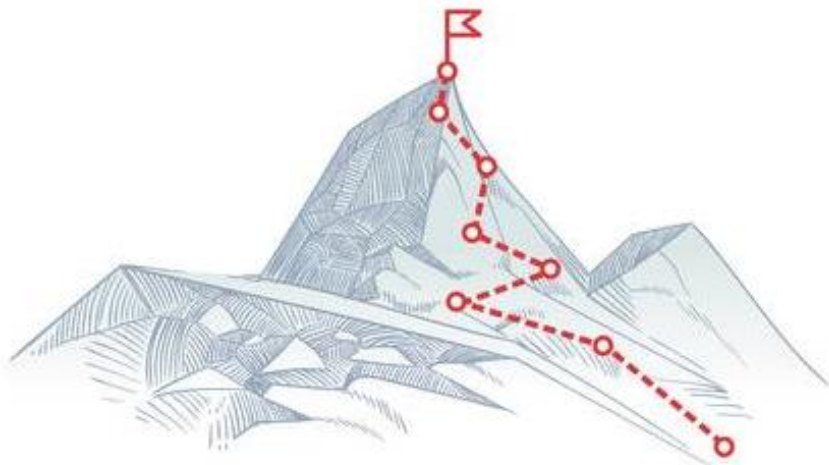
Uw kind zit in groep 8 en gaat volgend jaar naar de brugklas van het voortgezet onderwijs. Een belangrijke stap in de verdere ontwikkeling van uw kind.

Voorafgaand aan die stap is er nog een schooljaar vol bijzondere mijlpalen, zoals bijvoorbeeld de spannende keuze voor een nieuwe school, welk schoolniveau is passend, etc.

We willen uw kind en u, als ouders/verzorgers, hierin adviseren en begeleiden. Als school hebben we de taak om een passend advies aan u en de vervolgschool te geven.

Deze folder vertelt hoe het schooljaar in groep 8 eruit zal zien en welke stappen we met elkaar nemen dit jaar. We hebben ervoor gekozen om per maand te beschrijven wat u kunt verwachten.

Oktober 2023



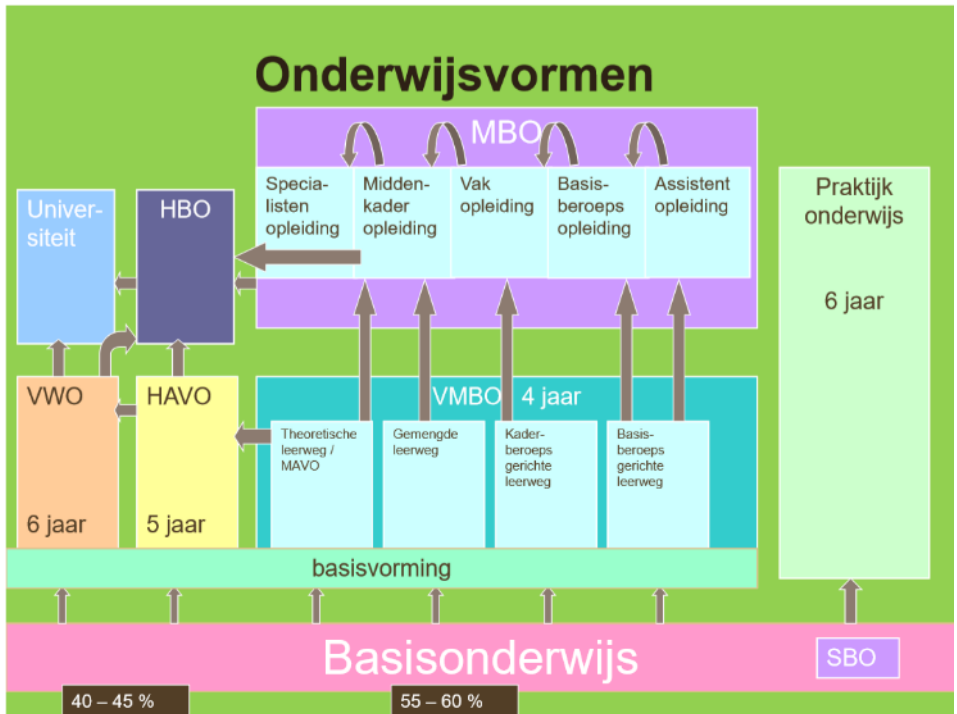
Van 'Eindtoets' naar 'Doorstroomtoets'

Dit schooljaar zijn er door het ministerie van OCW veranderingen doorgevoerd in de afname van de eindtoets. Vanaf nu spreken we niet meer van een 'eindtoets', maar van een 'doorstroomtoets'. Met de nieuwe naam wordt duidelijk dat de leerling zich ook na het afnemen van de toets blijft ontwikkelen.

De nieuwe naam is niet het enige dat is veranderd. Ook het tijdpad is niet meer zoals het vorige jaren was. De toets wordt eerder afgenomen, het schooladvies wordt eerder gegeven en ook zal er één aanmeldweek zijn om leerlingen aan te melden voor de school naar keuze. Deze maatregel is genomen, zodat elke leerling evenveel kans maakt om naar de gewenste school voor voortgezet onderwijs te kunnen gaan.

Heeft u behoefte aan meer informatie over de doorstroomtoets, dan kunt u via [deze link](#) meer hierover lezen.





In dit schema ziet u hoe de doorstroommogelijkheden zijn binnen ons onderwijssysteem.

September / november

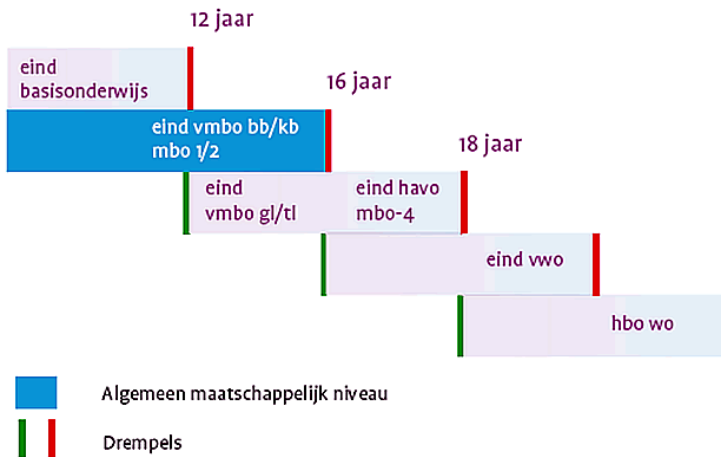
Stap 1: Het voorlopig advies

In september / november (verschillend per school) is er met u en uw kind een gesprek waarin we een voorlopig advies geven. Dit advies is bedoeld om de open dagen gericht te kunnen bezoeken. Het voorlopig advies is wat ruimer dan het definitieve advies, omdat kinderen nog de ruimte hebben om te groeien in de komende periode.

Bij het advies wordt rekening gehouden met het referentiekader. Dit kader geeft de drempels aan van belangrijke overstappen in een schoolcarrière. Ze bestaan uit fundamentele (F) niveaus en streefniveaus (S).

Een leerling op niveau 1F kan doorstromen naar het VMBO, leerlingen met 2F/1S-niveau kunnen richting HAVO of VWO.

Referentiekader



In het formuleren van het (voorlopig) advies vormen de toetsresultaten een belangrijke basis. Maar ook ‘zachte leerlingkenmerken’ als de sociaal-emotionele ontwikkeling, werkhouding, motivatie, kunnen plannen, etc. zijn van invloed op het advies.

Oktober - januari

Stap 2: Scholen bezoeken

In deze periode kunt u met uw kind allerlei open dagen van VO-scholen gaan bezoeken. Diverse scholen hebben destijds hun open dagen vervroegd i.v.m. mogelijke coronamaatregelen en ook nu nog worden de open dagen vroeg in het schooljaar aangeboden.

In groep 8 mag u in overleg met school maximaal twee maal verlof aanvragen voor het bezoeken van een open dag onder schooltijd of voor proeflessen op de VO-scholen. De open dagen staan vermeld in diverse media, websites van de VO-scholen zelf en ook proberen wij u te informeren via foldermateriaal, mail en/of

Parro.

U ontvangt dit schooljaar ook de VO-gids waarin de verschillende schoolniveaus worden uitgelegd en waar u bijvoorbeeld ook een handige checklist kunt vinden die u kunt gebruiken bij het bezoeken van de open dagen (www.devogids.nl). Uiteraard is het ook altijd mogelijk een aparte afspraak te maken met een VO-school om bijzonderheden rondom uw kind bespreekbaar te maken.

November

Stap 3: Leerlingvolgsysteem

Nu de adviezen al in januari worden gegeven, nemen we de toets van het leerlingvolgsysteem eerder af. In november toetsen we de leerlingen van groep 8, zodat we hen in de periode naar de toets (en ook daarna) nog gerichter kunnen begeleiden in hun leerproces.

Januari

Stap 4: Het definitieve advies

Voor 31 januari vindt het adviesgesprek plaats, waarin het definitieve advies wordt gegeven. Dit doen we in een persoonlijk gesprek met u en uw kind. Het advies wordt heel zorgvuldig opgebouwd, besproken en vastgesteld. Het advies is derhalve ook definitief. Het verschilt per school wie bij dit formuleren van het advies zijn betrokken. Vaak zijn het de betrokken leerkrachten, de IB-er en de directeur.

Bij het tot stand komen van ons schooladvies spelen de volgende factoren een rol:

- observaties
- gesprek met de leerling
- ‘zachte leerlingkenmerken’: als de sociaal-emotionele ontwikkeling, werkhouding, motivatie, kunnen plannen, etc.
- toetsresultaten

Stap 5: De doorstroomtoets

Er zijn verschillende aanbieders qua doorstroomtoets. Onze scholen nemen de IEP Doorstroomtoets af. Deze toets is zowel op papier als digitaal af te nemen. Afhankelijk van de keuze van de keuze van de school zijn de afnameperiodes als volgt:



- IEP papieren versie afname 6 en 7 februari 2024
- IEP deels papier, deels digitaal afname 6 en 7 februari 2024
- IEP digitaal afname tussen 29-1 en 16-2

De papieren toets neemt twee ochtenden in beslag en toetst de onderdelen lezen, taal en rekenen. De toets gaat van gemakkelijk naar steeds moeilijkere opdrachten.

De leerlingen bereiden wij op school voor op de vraagstelling van de toets. Hiervoor gebruiken we het oefenboekje van IEP. Belangrijk hierin vinden wij dat kinderen bekend zijn met het toetsboek en hier zoveel mogelijk ontspannen mee om gaan.

Ook is het mogelijk om audio-ondersteuning of aangepaste toetsboekjes aan te bieden als een leerling daar baat bij heeft.

Stap 6: Toetsuitslag en eventuele heroverweging schooladvies

Uiterlijk 15 maart ontvangen de scholen de uitslag van de doorstroomtoets. Uiteraard ontvangt u deze uitslag zo spoedig mogelijk hierna. Leerkrachten vinden het vaak prettig om de toetsuitslag ook even met de leerlingen te bespreken voordat deze mee naar huis gaat.

Op het toetsrapport vindt u de resultaten van de toets op vakgebieden (lezen, taal en rekenen), het advies dat hierbij hoort en een uiteensplitsing van de toetsgegevens op onderdelen.

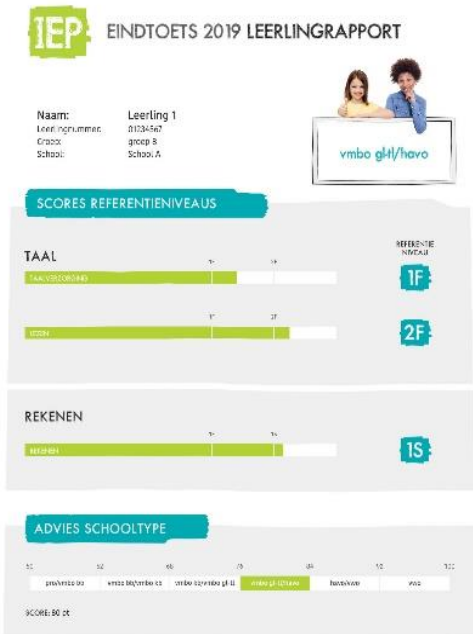
Het advies dat op het leerlingrapport wordt gegeven, is vooral een gecombineerd advies (bijv. Basis/kader of havo/vwo).

Indien het advies van de IEP Eindtoets hoger is dan (of sterk afwijkt van) het definitieve advies dat de school heeft gegeven, volgt een heroverweging van het advies. Dit kan eventueel leiden tot een aanpassing van het advies. Het al dan niet aanpassen van het advies, wordt in een gesprek met u toegelicht.

De aanpassing van het advies kan wel omhoog (naar een hoger niveau), maar niet omlaag. Uw kind krijgt dus nooit een lager niveau dan de school heeft geadviseerd. Dit definitieve advies ontvangt u uiterlijk 24 maart 2024.


De uitslag van de IEP Eindtoets sturen wij naar de VO-school waar uw kind is aangemeld.

Regelmatig vindt er een 'warme overdracht' plaats tussen de basisschool en de VO-school. Tijdens zo'n overdracht wordt het onderwijskundig rapport toegelicht.



een kind is meer dan taal en rekenen

IEP is een merk van Bureau IEP



Een kind is meer dan taal en rekenen

IEP is een merk van Bureau IEP

Stap 7: Aanmelden bij het VO

Tussen 25 en 31 maart dient u uw zoon/dochter aan te melden op de middelbare school. Via school ontvangt u aanmeldingsformulieren voor de school van keuze, er zijn ook scholen waarbij digitaal kan worden aangemeld.

De school draagt ook informatie over aan de school van uw keuze. We vragen daarom of u in Parnassys wilt checken of alle gegevens nog kloppen, voordat wij deze gegevens doorsturen. Denk hierbij aan adres- en contactgegevens.

Ook ontvangt u een onderwijskundig rapport (OKR) van uw kind. In dit document staan alle bijzonderheden over uw kind, waarvan wij het belangrijk vinden dat de vervolgschool hiervan op de hoogte is. U kunt hier aanvullingen op geven en/of eventuele fouten corrigeren.

Leerlingen die de overstap maken naar het voortgezet speciaal onderwijs (VSO) kunnen zich al eerder aanmelden met een voorlopig schooladvies.

Tenslotte

Heeft u na het lezen van deze folder nog vragen, dan kunt u hiermee altijd terecht bij de groepsleerkracht van uw kind. We vragen u hiervoor een afspraak te maken.

Meer informatie kunt u onder andere vinden op:

www.bureau-ice.nl/basisonderwijs/jep-eindtoets

www.devogids.nl

www.rijksoverheid.nl

<https://www.onderwijsinspectie.nl/onderwerpen/overgang>

We wensen u en uw kind veel plezier in dit bijzondere laatste jaar op de basisschool en veel succes bij het zetten van een volgende stap richting een mooie toekomst.



Lithora

Wevershoek 2
4301 BN, Zierikzee
0111 695304
info@lithora.nl